

# VERBINDLICHE Anmeldung

25 % Ersparnis  
bei Anmeldung bis  
07.04.2017

Experten-Symposium

**Vollkeramik & Implantatprothetik**  
Hannover, Sa. 6. Mai 2017

Bitte den vollständigen Namen der Teilnehmer angeben!

Person 1 .....  
Name, Vorname

Person 2 .....  
Name, Vorname

Person 3 .....  
Name, Vorname

Person 4 .....  
Name, Vorname

**Rechnungsanschrift:**

**Praxis/Labor:**

**Straße, Hausnummer:**

**PLZ, Ort:**

Telefon-Nummer: Fax-Nummer:

E-Mail:

**Datum / Unterschrift:**

**Anmeldung an Professional Services:**

Fax-Nr.: **07961 889 370 110** oder

E-Mail: **info.fortbildung@ivoclarvivadent.com**

Ivoclar Vivadent GmbH  
Dr. Adolf-Schneider-Str. 2  
D-73479 Ellwangen, Jagst  
Tel. +49 7961 889 0  
Fax +49 7961 6326  
info@ivoclarvivadent.de  
[www.ivoclarvivadent.de](http://www.ivoclarvivadent.de)

**ivoclar**  
**vivadent**  
passion vision innovation



## Teilnahmegebühr

Teilnahmegebühr: € 248,- zzgl. MwSt. pro Person.  
**Frühbucher-Preis\*:** € 186,- zzgl. MwSt. pro Person.  
**\*Bei Anmeldung bis 07.04.2017**

Nach Anmeldung erhalten Sie eine schriftliche Bestätigung sowie eine Rechnung.

## Enthaltene Leistungen

Folgende Leistungen sind in der Teilnahmegebühr enthalten:

- **Lunchbuffet und Pausenverpflegung**
- **Multilink Hybrid Abutment Test Pack (Wert: € 50,00)**  
Inhalt:  
1 Automixspritze Multilink Hybrid Abutment HO 0 (2,5 g)  
4 Mischkanülen  
1 Monobond Plus (1 g)

## Tagungsort

**Sheraton Hannover Pelikan Hotel**  
Pelikanplatz 31  
30177 Hannover

Tel. 0511 / 90930  
[www.sheraton.com](http://www.sheraton.com)

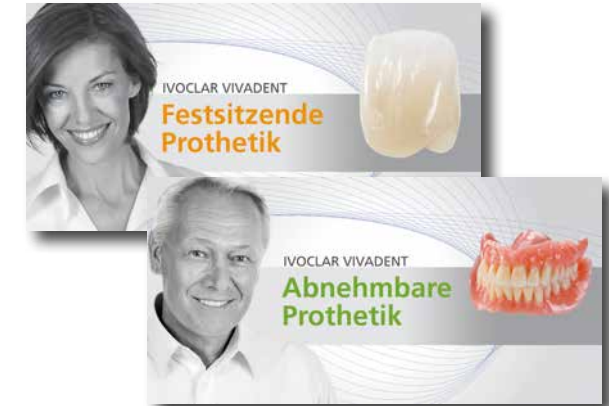
**Änderungen vorbehalten. Stand: Februar 2017**

Wir weisen Sie darauf hin, dass Ton- und Bildaufnahmen der Veranstaltung nicht gestattet sind.

Es gelten die Allgemeinen Geschäftsbedingungen für Fortbildungsveranstaltungen, siehe unter [www.ivoclarvivadent.de/Fortbildung](http://www.ivoclarvivadent.de/Fortbildung) oder auf der Rückseite des Einladungsschreibens.

# EINLADUNG COMPETENCE SYMPOSIUM

für Zahntechniker



Experten-Symposium

## Vollkeramik & Implantatprothetik

Aktueller Überblick, Bewertung und Praxistipps  
vom Expertenteam

**Hannover**

Samstag, 6. Mai 2017  
08.45 - 17.40 Uhr











Bewertet mit **8 Fortbildungspunkten**  
gemäß DGZMK/BZÄK Leitlinien.

**ivoclar**  
**vivadent**  
passion vision innovation



## Programm

Hannover, Sa. 6. Mai 2017

08.45	Begrüßungskaffee	11.30 - 12.10	 <b>ZTM Hans-Joachim Lotz</b> Weikersheim	14.40 - 15.20	 <b>ZTM Jan-Holger Bellmann</b> Rastede
09.00 - 09.10	<b>Moderation:</b> <b>Michael Donhauser</b> Ivoclar Vivadent GmbH, Ellwangen				
	<b>Begrüßung und Einführung</b>		<b>Funktionelle komplexe Restaurationen</b> Von der Planung bis zur Umsetzung		<b>Der Patientenwunsch und die zahntechnische Machbarkeitsbeurteilung</b> Ist die endgültige Lösung vorhersagbar?
09.10 - 10.00	 <b>ZTM Jürg Stuck</b> Erlstätt	12.10 - 12.50	 <b>ZTM Oliver Morhofer</b> Recklinghausen		Fragen • Antworten • Diskussion
	<b>Wo ist die orale Heimat?</b> Zahntechnische Analyse und Diagnostik		<b>Vollkeramik und Metallkeramik</b> Ist eine ästhetische Kombination beider Werkstoffe möglich?	15.30 - 16.00	Kaffeepause
10.00 - 10.50	 <b>ZTM Andreas Kunz</b> Berlin		Fragen • Antworten • Diskussion	16.00 - 16.40	 <b>ZTM Sascha Hein</b> Bad Wörishofen
	<b>Moderne Werkstoffe für die festsitzende und abnehmbare Prothetik</b> Unterschiedliche Indikationen, wie wichtig ist die richtige Materialauswahl?	13.00 - 14.00	Lunchbuffet		<b>eLABor_aid</b> Mit dem neuen Farbnahmesystem zur richtigen Farbe
	Fragen • Antworten • Diskussion	14.00 - 14.40	 <b>ZTM Christian Hannker</b> Hüde	16.40 - 17.30	 <b>ZTM Benjamin Votteler</b> Pfullingen
11.00 - 11.30	Kaffeepause		<b>Analog &amp; CAD/CAM</b> Das Beste aus beiden Welten		<b>Lithium-Disilikat-Glaskeramik (IPS e.max) von hochopaque bis transparent</b> Welcher Rohling für welchen Patienten? Vortrag mit Live-Demonstration
					Fragen • Antworten • Diskussion
				17.40	Verabschiedung